



CÔNG AN TỈNH KON TUM
PHÒNG CẢNH SÁT PCCC VÀ CNCH



CẨM NANG PHÒNG CHÁY VÀ CHỮA CHÁY TRONG GIA ĐÌNH





CÁC BIỆN PHÁP AN TOÀN PHÒNG CHÁY CHỮA CHÁY ĐỐI VỚI LOẠI HÌNH CHUNG CƯ MINI, NHÀ TRỌ, PHÒNG TRỌ

ĐỐI VỚI BAN QUẢN LÝ, CHỦ NHÀ TRỌ

<p>Thực hiện nghiêm các quy định về PCCC khi xây dựng và kinh doanh như: thẩm duyệt thiết kế, nghiệm thu về PCCC (nếu thuộc diện), lắp đặt các hệ thống, phương tiện, thiết bị PCCC đảm bảo theo quy định.</p>	<p>Định kỳ kiểm tra các phương tiện PCCC và cứu nạn cứu hộ đã trang bị và đảm bảo hoạt động hiệu quả.</p>	<p>Đảm bảo hệ thống điện trong phòng trọ, chung cư mini được lắp đặt và sử dụng an toàn và thường xuyên kiểm tra thay thế, khắc phục những nguy cơ mất an toàn về điện có thể gây cháy, nổ.</p>	<p>Quy định chặt chẽ việc nấu nướng, thờ cúng, đốt vàng mã, sạc điện đối với xe đạp, xe máy điện, thiết bị tiêu thụ điện, đặc biệt là tại tầng hầm, khu vực để xe... Nghiêm cấm dùng bình gas mini đã qua sử dụng nhiều lần không đảm bảo an toàn PCCC.</p>
<p>Tổ chức tập huấn kỹ năng, cách sử dụng các phương tiện, thiết bị PCCC cho quản lý, bảo vệ và người thuê trọ.</p>	<p>Tổ chức cuộc diễn tập PCCC định kỳ để đảm bảo tất cả cư dân, người thuê trọ biết cách ứng phó, sơ tán trong trường hợp khẩn cấp. Cung cấp hướng dẫn về an toàn PCCC cho tất cả cư dân, người thuê trọ, niêm yết Nội quy PCCC, Tiêu lệnh chữa cháy, Sơ đồ thoát nạn... tại các khu vực dễ thấy, dễ đọc.</p>	<p>Đảm bảo rằng có lối thoát an toàn và dễ dàng tiếp cận cho tất cả cư dân, người trọ. Không lắp đặt "chuông cộp" bit lối thoát nạn. Lối thoát không bị chặn dụng, đồ đạc.</p>	<p>Bố trí các phương tiện liên lạc khẩn cấp như loa thông báo, chuông báo cháy... để thông báo cho tất cả cư dân trong trường hợp có sự cố.</p>


ĐỐI VỚI CƯ DÂN, NGƯỜI THUÊ TRỌ

<p>Thường xuyên kiểm tra và bảo dưỡng hệ thống điện và các thiết bị điện định kỳ để tránh nguy cơ chập điện gây cháy hoặc ngắn mạch.</p>	<p>Quản lý chặt chẽ trong quá trình sạc điện đối với các phương tiện sử dụng pin cho xe đạp điện, xe máy điện, sạc dự phòng, điện thoại... Tuyệt đối không sạc qua đêm khi không kiểm soát được các thiết bị đang sạc.</p>	<p>Không đốt nhang, nên thờ cúng khi đi ngủ, khi ra khỏi nhà.</p>	<p>Thường xuyên kiểm tra hệ thống gas, nguồn lửa, nguồn nhiệt khi đun nấu... Tắt lửa hoàn toàn khi đi ra ngoài và làm việc khác. Không dùng bình gas mini đã qua sử dụng nhiều lần không đảm bảo an toàn PCCC</p>
<p>Tim hiểu kiến thức về an toàn PCCC và trang bị các dụng cụ phương tiện chữa cháy và thoát nạn phù hợp với kiến trúc của nơi mình ở.</p>	<p>Chia khoá mở khoá phòng trọ, căn hộ nhà ở phải để nơi dễ lấy và phổ biến cho gia đình đều biết... Nghiệm cứu, tận dụng bố trí lối thoát nạn thứ 2 trên cửa sổ, mái nhà, qua ban công... hoặc trang bị dụng cụ phụ trợ phù hợp với đặc thù nơi ở để phá dỡ mở lối thoát khẩn cấp khi có cháy.</p>	<p>Tổ chức giả định phương án chữa cháy và thoát nạn cho gia đình mình để thực tập xử lý khi có cháy, nổ xảy ra để chữa cháy hiệu quả và thoát nạn an toàn.</p>	<p>Phản ánh kịp thời đến quản lý chung cư mini, phòng trọ về những nguy cơ mất an toàn về PCCC, có thể gây phát sinh cháy, nổ.</p>

MỘT SỐ BIỆN PHÁP PHÒNG CHÁY

TÍNH TOÁN, THIẾT KẾ, THI CÔNG LẮP ĐẶT
HỆ THỐNG ĐIỆN TRONG NHÀ **BẢO ĐẢM**
TIÊU CHUẨN VÀ CÁC YÊU CẦU KỸ THUẬT


NÊN LỰA CHỌN
DÂY DẪN ĐIỆN CÓ
CHẤT LƯỢNG CAO
KHI ĐI NGẦM
TRONG TƯỜNG



LỰA CHỌN DÂY DẪN ĐIỆN CÓ
TIẾT DIỆN PHÙ HỢP VỚI KHẢ NĂNG
CHỊU TẢI CỦA THIẾT BỊ TIÊU THỤ ĐIỆN

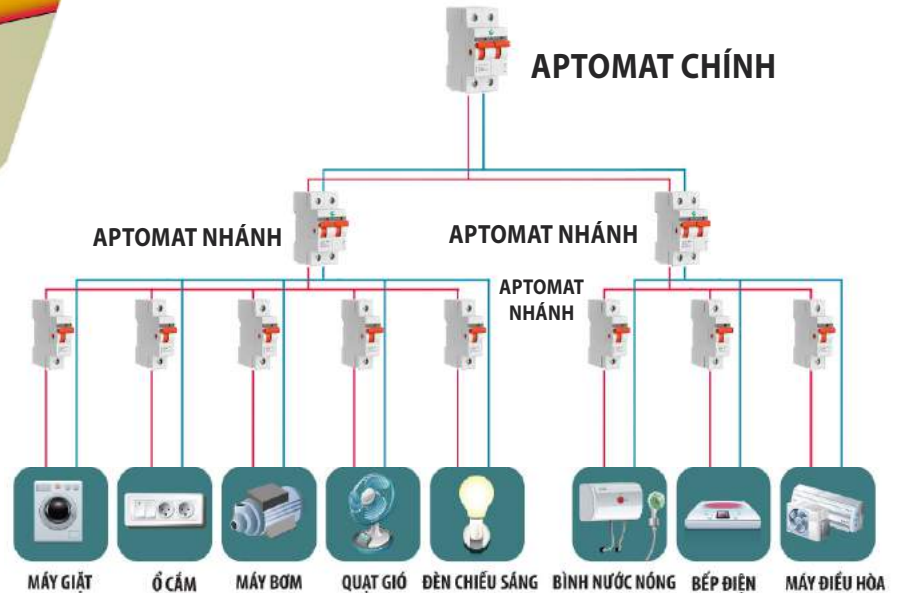


MỘT SỐ BIỆN PHÁP PHÒNG CHÁY




SƠ ĐỒ MẠNG ĐIỆN AN TOÀN :

CÁC MỐI NỐI DÂY ĐIỆN
PHẢI BẢO ĐẢM **ĐÚNG**
KỸ THUẬT - NỐI SO LE
VÀ ĐƯỢC QUẤN BĂNG
CÁCH ĐIỆN



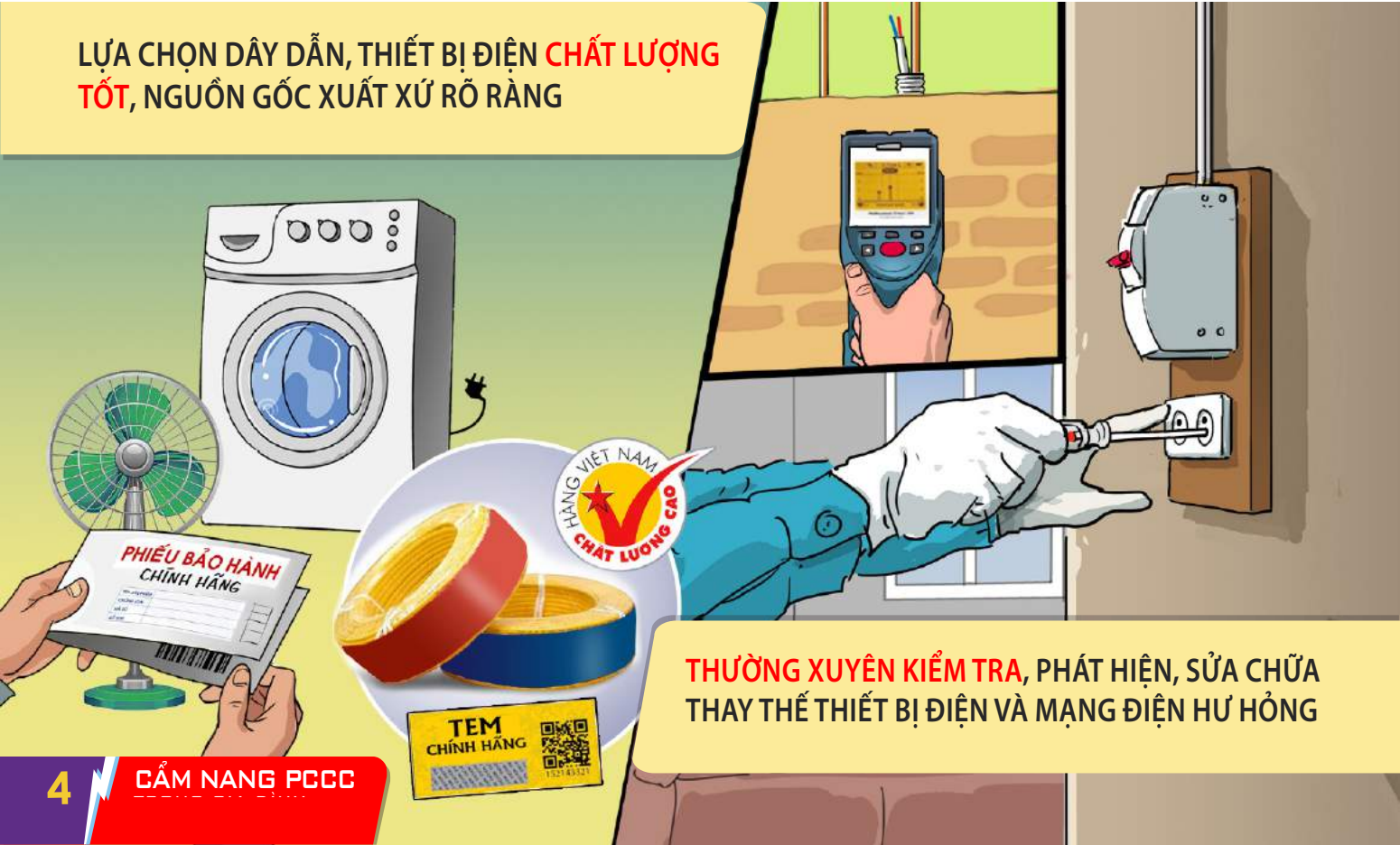
MỘT SỐ BIỆN PHÁP PHÒNG CHÁY

- KHÔNG CÂU MÓC, ĐẤU NỐI ĐIỆN TÙY TIỆN
- KHÔNG LUồn DÂY ĐIỆN QUA MÁI LÁ, MÁI TÔN



MỘT SỐ BIỆN PHÁP PHÒNG CHÁY


LỰA CHỌN DÂY DẪN, THIẾT BỊ ĐIỆN **CHẤT LƯỢNG TỐT**, NGUỒN GỐC XUẤT XỨ RÕ RÀNG



THƯỜNG XUYÊN KIỂM TRA, PHÁT HIỆN, SỬA CHỮA THAY THẾ THIẾT BỊ ĐIỆN VÀ MẠNG ĐIỆN HƯ HỎNG

MỘT SỐ BIỆN PHÁP PHÒNG CHÁY

KHÔNG SỬ DỤNG NHIỀU THIẾT BỊ ĐIỆN CÓ CÔNG SUẤT LỚN VÀO CÙNG MỘT Ổ CẮM





MỘT SỐ BIỆN PHÁP PHÒNG CHÁY

KHÔNG NÊN SẠC ĐIỆN THOẠI, MÁY TÍNH, XE ĐẠP ĐIỆN, XE MÁY ĐIỆN QUA ĐÊM



MỘT SỐ BIỆN PHÁP PHÒNG CHÁY

TRƯỚC KHI ĐI NGỦ HOẶC RA KHỎI NHÀ, KIỂM TRA NƠI ĐUN NẤU, NƠI THẮP HƯƠNG THỜ CÚNG



TẮT CÁC THIẾT BỊ ĐIỆN KHÔNG CẦN THIẾT

MỘT SỐ BIỆN PHÁP PHÒNG CHÁY

KHI ĐUN NẤU, ĐỐT VÀNG MÃ, PHẢI CÓ NGƯỜI TRÔNG COI



MỘT SỐ BIỆN PHÁP PHÒNG CHÁY

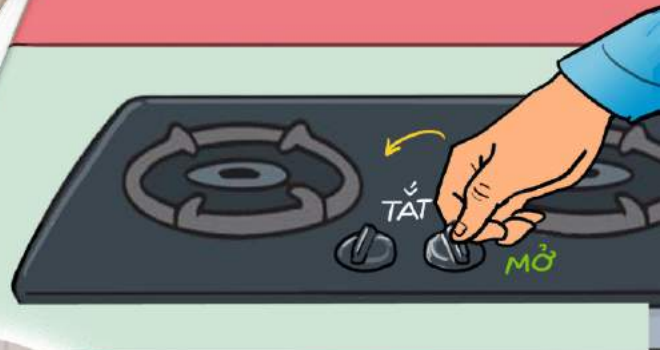
LỰA CHỌN NHIÊN LIỆU, THIẾT BỊ
BẢO ĐẢM CHẤT LƯỢNG, NGUỒN
GỐC, XUẤT XỨ RÕ RÀNG



THƯỜNG XUYÊN KIỂM TRA, KỊP THỜI
THAY THẾ THIẾT BỊ HƯ HỎNG →



KHÓA VAN BÌNH GAS, TẮT BẾP
KHI KHÔNG SỬ DỤNG



MỘT SỐ BIỆN PHÁP PHÒNG CHÁY

KHÔNG TÀNG TRỮ, BUÔN BÁN TRÁI PHÉP
CHẤT DỄ CHÁY, NỔ. ĐỂ VẬT LIỆU DỄ CHÁY
CÁCH XA NGUỒN LỬA, NGUỒN NHIỆT



MỘT SỐ BIỆN PHÁP PHÒNG CHÁY

AN TOÀN PCCC KHI HÀN CẮT :

SỬ DỤNG THỢ **ĐÃ QUA ĐÀO TẠO**.

KHI HÀN CẮT, PHẢI LƯU Ý:

- Bảo đảm khoảng cách an toàn hoặc che chắn vật dụng gần phạm vi hàn cắt
- Có người giám sát
- Có phương tiện chữa cháy tại chỗ
- Kiểm tra lại khu vực hàn cắt khi kết thúc



MỘT SỐ BIỆN PHÁP PHÒNG CHÁY



BÌNH CHỮA CHÁY



THIẾT BỊ CẢNH BÁO CHÁY,
CẢNH BÁO RÒ RỈ KHÍ GAS

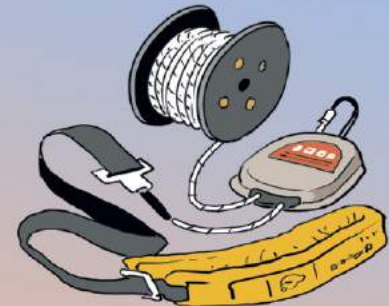


THANG DÂY,
DỤNG CỤ PHÁ RỠ



MẶT NẠ
PHÒNG ĐỘC

**TRANG BỊ
PHƯƠNG TIỆN, DỤNG CỤ
BẢO CHÁY, CHỮA CHÁY,
THOÁT NẠN**



BỘ DÂY HẠ CHẠM

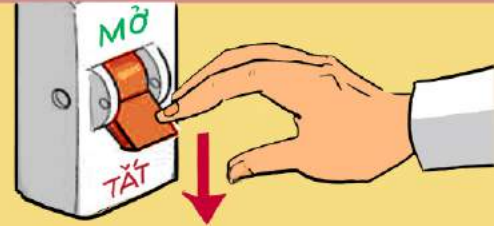
QUY TRÌNH XỬ LÝ KHI XẢY RA CHÁY

1



- BÁO ĐỘNG: HỒ HOÁN, ĐÁNH KÈNG, ÁN CHUÔNG BÁO CHÁY ...

2



- NGẮT ĐIỆN

3



- SỬ DỤNG PHƯƠNG TIỆN CHỮA CHÁY BAN ĐẦU: XÔ CHẬU, CHẦN CHIÊN, BÌNH CHỮA CHÁY, HỌNG NƯỚC CHỮA CHÁY VÁCH TƯỜNG ...

4



- GỌI ĐIỆN THOẠI BÁO CHÁY THEO SỐ 114

HƯỚNG DẪN SỬ DỤNG BÌNH CHỮA CHÁY

1 - DI CHUYỂN BÌNH ĐẾN ĐÁM CHÁY




2 - RÚT CHỐT



LƯU Ý:

- **Bình bột:** Lắc xóc bình trước khi sử dụng
- **Bình khí:** Để phòng nguy cơ bỏng lạnh, gây hoại tử cho da

3 - BÓP VAN



GIẢI PHÁP, KỸ NĂNG THOÁT NẠN

KHÔNG NÊN LẮP ĐẶT “CHUÔNG CỌP”.
TRƯỜNG HỢP CẦN THIẾT, NÊN BỐ TRÍ Ô CỬA.



GIẢI PHÁP, KỸ NĂNG THOÁT NẠN

MỖI GIA ĐÌNH CẦN CÓ **PHƯƠNG ÁN THOÁT NẠN**
VÀ **CHIA SẺ** CHO CÁC THÀNH VIÊN ĐƯỢC BIẾT



GIẢI PHÁP, KỸ NĂNG THOÁT NẠN

NẾU PHẢI BĂNG QUA LỬA, KHÓI, DÙNG
KHĂN ƯỚT BẢO VỆ CƠ QUAN HÔ HẤP

KHI LỬA BÉN CHÁY QUẦN ÁO :



1



NGỪNG DI CHUYỂN

2



NÀM XUỐNG

3



LĂN QUA LĂN LẠI CHO ĐẾN KHI LỬA TẮT

GIẢI PHÁP, KỸ NĂNG THOÁT NẠN

KHÔNG TRÚ ẨN DƯỚI GẤM GIƯỜNG,
TRONG TỦ QUẦN ÁO, NHÀ VỆ SINH



● **TRƯỚC KHI MỞ CỬA,**
DÙNG MŨ BÀN TAY
KIỂM TRA NHIỆT ĐỘ



● **KHI MỞ,** TRÁNH NGƯỜI SANG MỘT BÊN
ĐỀ PHÒNG
LỬA TẠT



HƯỚNG DẪN THOÁT NẠN AN TOÀN

- BÌNH TĨNH SUY XÉT, TÌM VÀ **DI CHUYỂN RA LỐI THOÁT NẠN** (HÀNH LANG, THANG THOÁT HIỂM) THEO ĐÈN CHỈ DẪN EXIT
- **KHÔNG SỬ DỤNG** THANG MÁY



HƯỚNG DẪN THOÁT NẠN AN TOÀN

NẾU KHÔNG THỂ THOÁT RA NGOÀI, DÙNG KHĂN, VẢI THẤM NƯỚC, BĂNG DÍNH **CHÈN BỊT KHE CỬA**; DI CHUYỂN RA BAN CÔNG, GỌI TO, **DÙNG ĐỒ VẬT SÁNG MÀU RA HIỆU CẦU CỨU**



LƯU Ý: NẾU TẦNG BỊ CHÁY BÊN DƯỚI TẦNG MÌNH ĐANG Ở, DI CHUYỂN LÊN TRÊN CÁC TẦNG BỊ CHÁY 4-5 TẦNG